

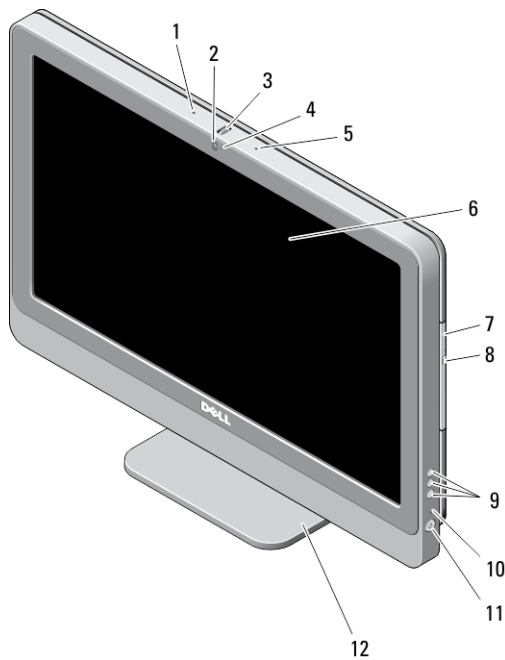
Dell OptiPlex 9020 AIO

Informacije o postavljanju i značajkama

O upozorenjima

 **UPOZORENJE: UPOZORENJE** označava moguće oštećenje imovine, tjelesne ozljede ili smrt.

Pogled s prednje strane



Slika 1. Pogled s prednje strane

- | | |
|------------------------|---|
| 1. mikrofon (lijevo) | 3. kotačić za nagnjanje kamere (dodirni zaslon) / klizna traka kamere (obični zaslon) |
| 2. kamera (opcionalno) | |



ONGH18A00

Regulativni model: W04C
Regulativna vrsta: W04C002
2013-02

4. LED žarulja kamere
5. mikروفon (desno)



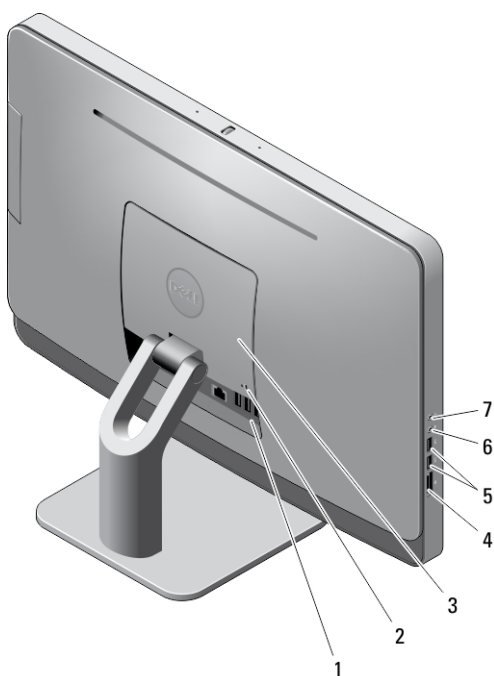
NAPOMENA:

Lokacija mikrofona se razlikuje u verzijama bez dodirnog zaslona.

6. zaslون
7. optički pogon (opcionalno)

8. gumb za otvaranje optičkog pogona
9. Gumbi na zaslonu ekrana (OSD) (3)
10. svjetlo aktivnosti tvrdog pogona
11. gumb za uključivanje/isključivanje
12. postolje

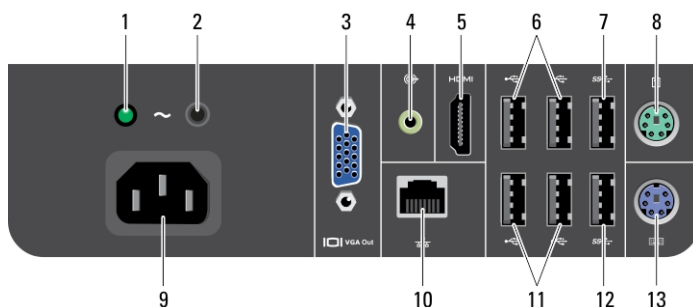
Pogled sa stražnje strane



Slika 2. Pogled sa stražnje strane

1. priključci stražnje ploče
2. utor za sigurnosni kabel
3. VESA pokrov
4. čitač memorijskih kartica
5. USB 3.0 priključci (2)
6. priključak za mikروفon
7. priključak za slušalice

Pregled stražnje ploče



Slika 3. Pregled stražnje ploče

- | | |
|--|------------------------------|
| 1. svjetlosni indikator dijagnostike napajanja | 8. priključak za miš |
| 2. gumb dijagnostike napajanja | 9. priključak za napajanje |
| 3. priključak za VGA izlaz | 10. mrežni priključak |
| 4. priključak za izlaznu liniju | 11. USB 2.0 priključci (2) |
| 5. priključak HDMI-out | 12. USB 3.0 priključak |
| 6. USB 2.0 priključci (2) | 13. priključak za tipkovnicu |
| 7. USB 3.0 priključak | |

Brzo postavljanje

⚠ UPOZORENJE: Prije nego što započnete bilo koji postupak u ovom odjeljku, pročitajte sigurnosne upute koje ste dobili s računalom. Za dodatne informacije o najboljim sigurnosnim postupcima pogledajte www.dell.com/regulatory_compliance

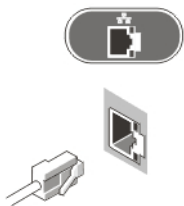
✎ NAPOMENA: Neki uređaji možda neće biti uključeni ako ih niste naručili.

1. Priključite tipkovnicu ili miša.



Slika 4. USB veza

2. Priključite mrežni kabel (opcionalno).



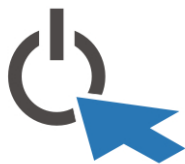
Slika 5. Mrežna veza

3. Priključite kabel za napajanje.




Slika 6. Povezivanje napajanja

4. Pritisnite gumb za uključivanje/isključivanje računala.



Slika 7. Uključite napajanje

Specifikacije


 **NAPOMENA:** Ponude se mogu razlikovati ovisno o regiji. Sljedeće specifikacije obuhvaćaju samo one koje prema zakonu treba isporučiti s računalom. Želite li saznati više informacija u vezi s konfiguracijom računala, kliknite na **Start** → **Pomoć** i **podrška** i odaberite opciju za pregled informacija o računalu.

Napajanje

Baterija na matičnoj ploči Litij-ionska baterija na matičnoj ploči 3 V
CR2032

Jedinica za napajanje (PSU):

Napon	od 100 VAC do 240 VAC
Napon u vatima	200 W
Maksimalan gubitak topline	4774 BTU/hr

 **NAPOMENA:** Gubitak topline je izračunat na temelju korištenja proračuna potrošnje električne energije u vatima.

Fizički

	s postoljem	bez postolja
Širina	574,00 mm (22,60 inča)	574,00 mm (22,60 inča)
Visina	441,86 mm (17,40 inča)	385,80 mm (15,19 inča)
Dubina:		
bez dodira	174,40 mm (6,86 inča)	70,50 mm (2,76 inča)
dodir	174,40 mm (6,86 inča)	72,80 mm (2,87 inča)
Težina:		
bez dodira	10,25 kg do 10,91 kg (22,58 lb do 24,03 lb)	8,10 kg do 8,76 kg (17,86 lb do 19,32 lb)
dodir	11,34 kg do 11,99 kg (24,97 lb do 26,42 lb)	9,19 kg do 9,84 kg (20,26 lb do 21,71 lb)

Okruŕje

Radna temperatura od 5°C do 35°C (od 41°F do 95°F)

Information para NOM (únicamente para México)

Sljedeće informacije pruŕene o uređaju opisanom u ovom dokumentu u skladnosti su s zahtjevima službenih meksičkih normi (NOM).

Voltaje de alimentación	100–240 VAC
Frecuencia	50–60 Hz
Consumo eléctrico	2,9 A

Traŕenje dodatnih informacija i resursa

Pogledajte sigurnosne i regulatorne dokumente koji su isporučeni s vaŕim raćunalom i web-mjesto za usklađenost sa zakonskim odredbama na www.dell.com/regulatory_compliance za dodatne informacije o sljedećem:

- Najbolji naćini zaŕtite
- Pravna certifikacija
- Ergonomija

Pogledajte www.dell.com za dodatne informacije o sljedećem:

- Jamstvo
- Uvjeti i odredbe (samo za SAD)
- Licencni ugovor s krajnjim korisnikom (EULA)

Dodatne informacije o vaŕem proizvodu dostupne su na www.dell.com/support/manuals.

© 2013 Dell Inc.

Zaŕitni znakovi koriŕteni u ovom tekstu: Dell™, logotip DELL, Dell Precision™, Precision ON™, ExpressCharge™, Latitude™, Latitude ON™, OptiPlex™, Vostro™ i Wi-Fi Catcher™ su zaŕitni znakovi tvrtke Dell Inc. Intel®, Pentium®, Xeon®, Core™, Atom™, Centrino® i Celeron® su registrirani zaŕitni znakovi ili zaŕitni znakovi tvrtke Intel Corporation u SAD i drugim zemljama. AMD® je registrirani zaŕitni znak, a AMD Opteron™, AMD Phenom™, AMD Sempron™, AMD Athlon™, ATI Radeon™ i ATI FirePro™ su zaŕitni znakovi tvrtke Advanced Micro Devices, Inc. Microsoft®, Windows®, MS-DOS®, Windows Vista®, gumb za pokretanje Windows Vista i Office Outlook® su zaŕitni znakovi ili registrirani zaŕitni znakovi tvrtke Microsoft Corporation u Sjedinjenim Amerićkim Drŕavama i/ili

drugim zemljama. Blu-ray Disc™ je zaštitni znak u vlasništvu tvrtke Blu-ray Disc Association (BDA) i licenciran je za korištenje na diskovima i sviračima. Znak riječi Bluetooth® je registrirani zaštitni znak i u vlasništvu je tvrtke Bluetooth® SIG, Inc. i bilo kakvo korištenje te marke od strane tvrtke Dell Inc. je licencirano. Wi-Fi® je registrirani zaštitni znak tvrtke Wireless Ethernet Compatibility Alliance, Inc.